

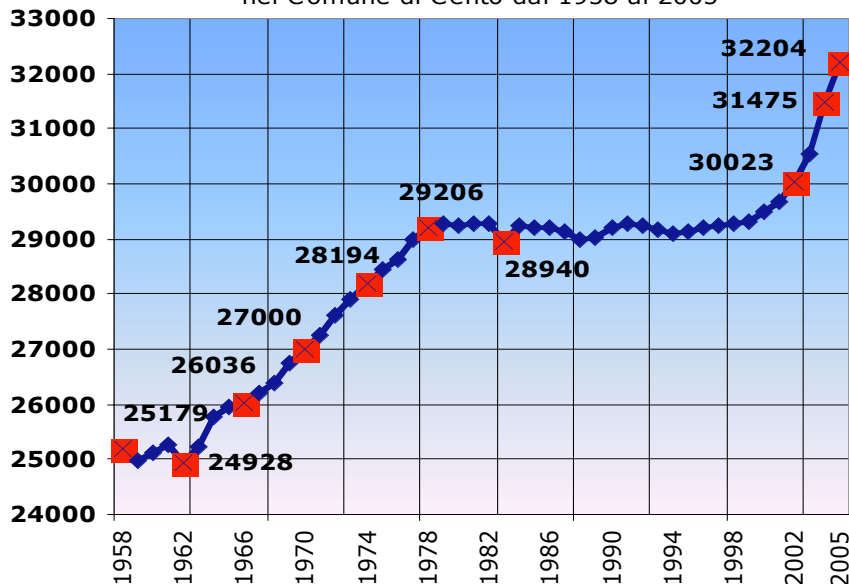


Cento in NUMERI

Struttura demografica e curiosità statistiche del Comune di Cento - N°1, Marzo 2006

A cura di Riccardo Fabbri & Elena Poschi: Servizio Statistica del Comune di Cento.

Cittadini Residenti
nel Comune di Cento dal 1958 al 2005



La popolazione centese è aumentata di oltre 7.000 unità nel corso dei 48 anni di osservazione. L'incremento verificatosi non è stato lineare, ma ha piuttosto assunto la forma di una "S" allungata, che può essere sintetizzata in 3 fasi. Una fase di crescita, di circa 4.300 residenti in 15 anni, dopo un punto di minimo pari a 24.928 residenti nel 1962, fino al valore di 29.206 del 1978. Una seconda fase stazionaria della durata di 20 anni dal 1978 al 1997 circa, dove la consistenza della popolazione rimane invariata. Una terza fase, a partire dal 1998, nuovamente di crescita, questa volta di intensità maggiore, che ha portato al Comune di Cento circa 3.000 residenti in più in 7 anni, fino al valore di 32.204 abitanti al 31 dicembre 2005.

Popolazione al 28/02/2006 = 32.386
Densità abitanti per Km² = 500

La Tab a fianco mostra i valori più rappresentativi della Serie storica di alcuni Indicatori demografici: **L'età media**, si è accresciuta di 7,7 anni/persona raggiungendo il suo valore massimo nel 2002, prima di invertire la tendenza. Gli under15 hanno dimezzato il loro peso %, ma sono in ripresa, all'opposto gli over65 sono cresciuti fino a raddoppiare.

L'**Indice di vecchiaia** (quanti anziani ogni 100 giovani) è passato da 56 over65 ogni 100 under15 (1971) a 175,4 (2002), per poi ridursi a 158,9 nel 2005.

N.B. Tra le donne il valore è circa 1,5 volte più elevato rispetto agli uomini.

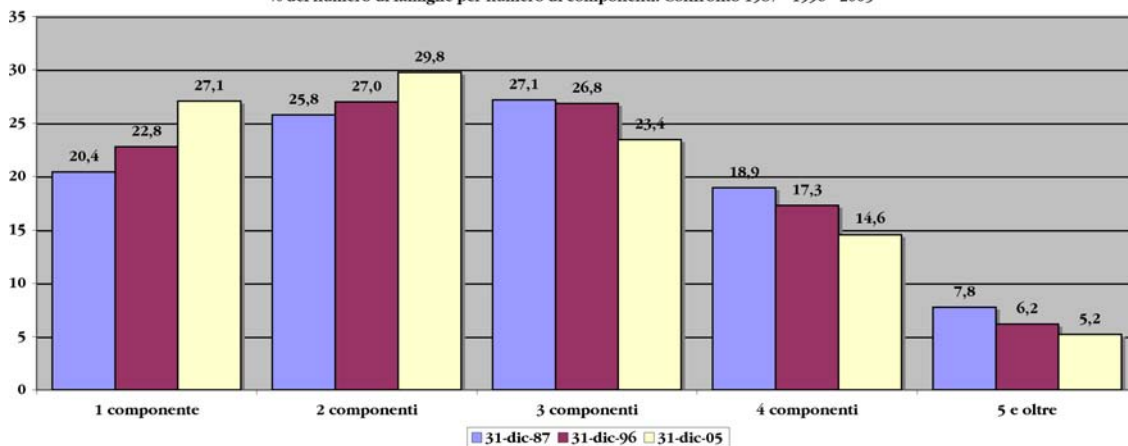
L'**Indice di dipendenza** (pop. in età non lavorativa ogni 100 potenziali lavoratori): Mentre la pop. in età lavorativa è rimasta pari a circa 2 terzi del totale, si sono invertite le quote di under15 e over65, per effetto di una struttura per età più anziana.

ANNO	età media	% Pop per fasce d'età		
		0-14	15-64	65+
1971	36,5	21,1	67,1	11,8
1981	38,3	18,6	66,8	14,5
1992	42,1	11,8	69,8	18,4
2002	44,2	11,9	67,3	20,9
2005	43,8	12,9	66,5	20,6

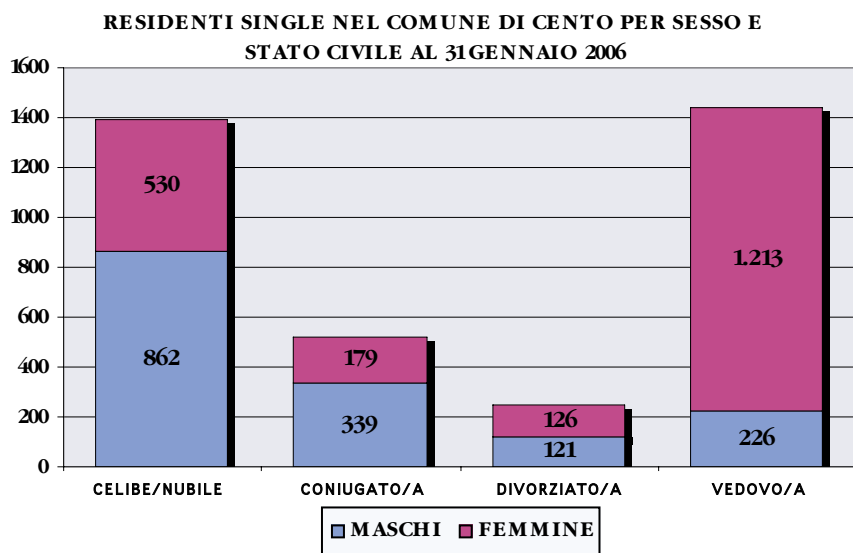
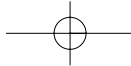


Quanti sono gli ultra centenari al 31/12/'05?
Sono 6
1 Maschio e 5 Femmine

% del numero di famiglie per numero di componenti. Confronto 1987 - 1996 - 2005



Il Grafico mostra in quale direzione si sia evoluta la composizione del nucleo familiare: nel 1987 ogni famiglia era composta mediamente da 2,71 componenti, 2,61 nel 1996 e 2,44 nel 2005, (dove l'80% delle famiglie ha da 1 a 3 componenti, il 5,2% ha 5 o più componenti).

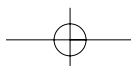
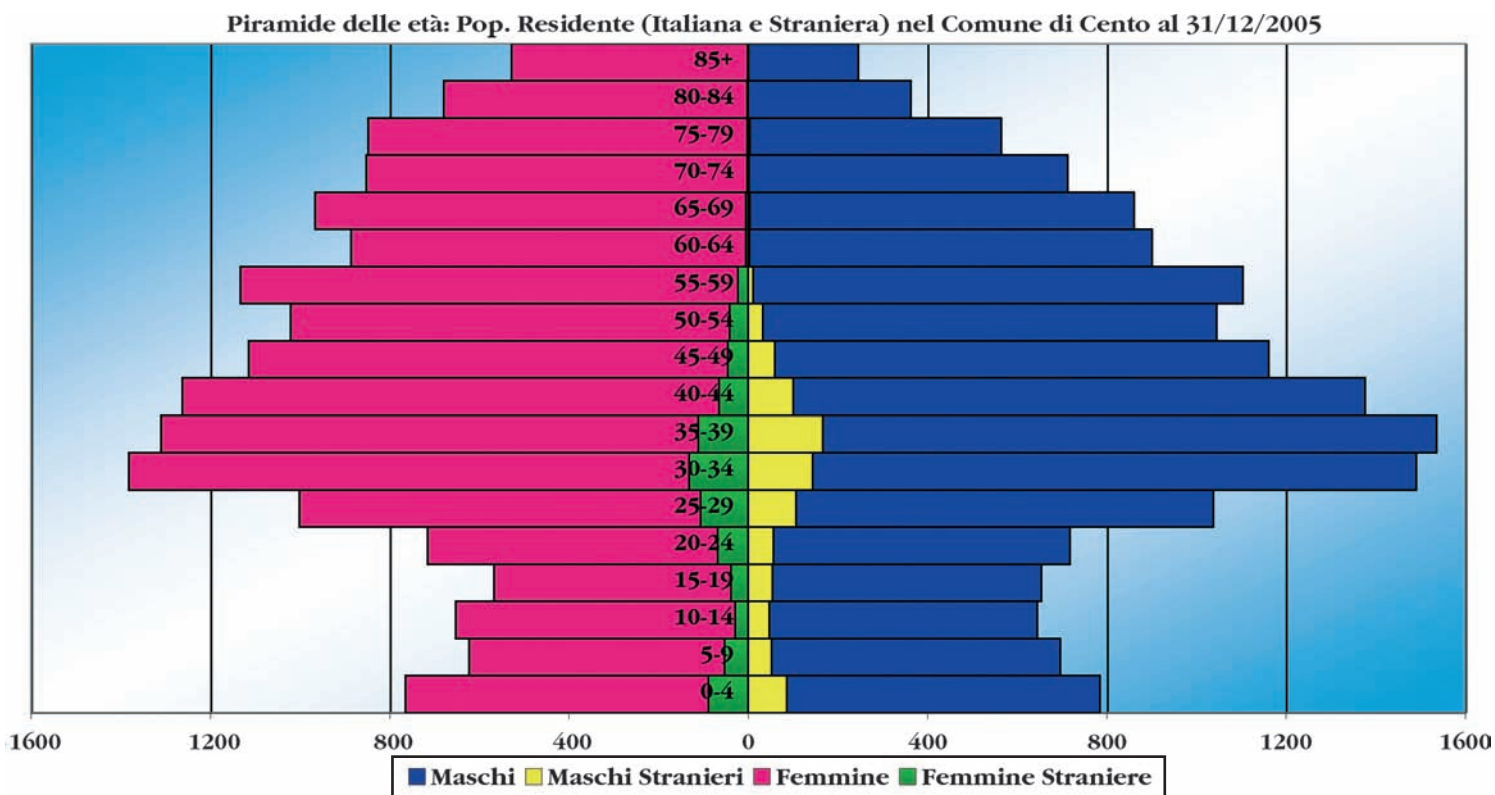


Il Grafico mostra la suddivisione delle 3.596 famiglie unipersonali per sesso e Stato Civile. Si nota come circa 6 donne su 10 siano vedove, è questo fa sì che l'età media complessiva sia pari a 66 anni, contro i 50,3 dei maschi. Anche tra celibi e nubili vi è una significativa differenza di età media; rispettivamente 43,3 per i primi e 48,3 per le ultime. La suddivisione per frazioni inoltre evidenzia come a Cento e Corporeno meno della metà dei single abbiano un'età superiore ai 65 anni, mentre nelle restanti frazioni la quota di single over 65 supera il 50%.

MOVIMENTO ANAGRAFICO	2001	2002	2003	2004	2005
NATI VIVI	268	251	293	320	317
MORTI	316	320	354	315	338
SALDO NATURALE	-48	-69	-61	5	-21
ISCRITTI	763	962	1.145	1.484	1.393
CANCELL.	561	531	549	572	643
SALDO MIGRATORIO	202	431	596	912	750
INCREMENTO POPOLAZ.	154	362	535	917	729
POPOLAZ. RESIDENTE	29.661	30.023	30.558	31.475	32.204

Il Saldo Naturale è risultato positivo unicamente nel 2004. Gli Iscritti sono quasi raddoppiati (Tasso di immigrazione che ha sfiorato il 5% nel 2004) L'Incremento percentuale della popolazione è passato da +0,5% ('01) a +3,0% ('04), manifestando un valore medio quinquennale del +1,6%.

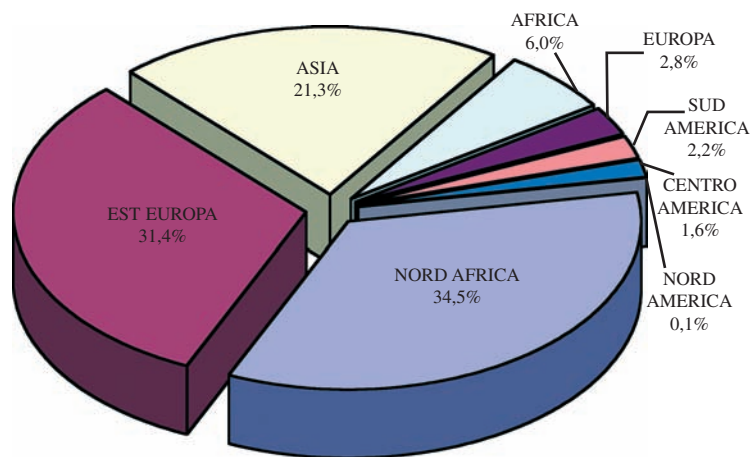
La Piramide nel Grafico sottostante rappresenta la struttura per età della popolazione del Comune di Cento per classi quinquennali d'età. Oltre a ciò evidenzia quanta parte dei residenti sia costituita da stranieri.



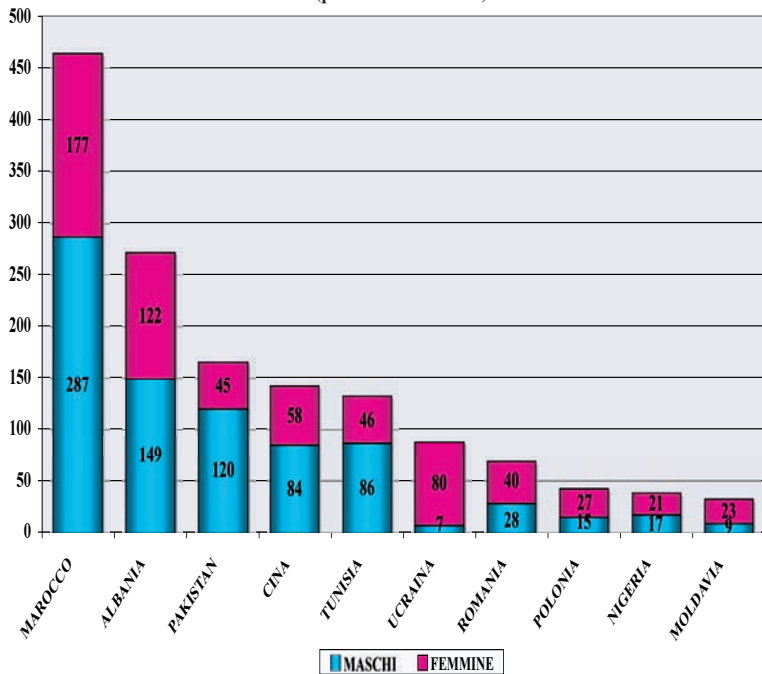


**1.749 STRANIERI
RESIDENTI AL
31/12/05
5,43% DELLA
POPOLAZIONE
TOTALE DEL
COMUNE**

STRANIERI RESIDENTI PER GRANDI AREE DI PROVENIENZA
31 DICEMBRE 2005



STRANIERI RESIDENTI PER SESSO E NAZIONALITA' AL 31/12/05
(prime 10 nazionalità)



STRANIERI: vi sono 3 grandi aree geografiche di provenienza degli stranieri a Cento: il Nord Africa, con oltre un terzo del totale, grazie soprattutto al contributo del Marocco e della Tunisia; l'Est Europa, con Albania in primis e di più recente immigrazione, Ucraina e Romania; l'Asia, con Cina e Pakistan al vertice. Da queste 3 aree provengono 7 stranieri su 8; i rimanenti 223 stranieri provengono dal Resto del Mondo, equamente distribuiti.

LE FRAZIONI: Il Comune di Cento ha raggiunto i 32.204 residenti, 15.901 maschi e 16.303 femmine. L'incremento rispetto all'anno precedente è quindi pari a +729 unità (pari al + 2,3%), così distribuite: Cento città + 443 residenti, Corporeno +180, Renazzo +121, Casumaro +26, mentre le restanti frazioni hanno registrato complessivamente una diminuzione di 41 unità. Il numero totale di famiglie è salito da 12.853 a 13.210, cui corrispondono mediamente 2,44 componenti per famiglia. Gli indicatori evidenziano come Corporeno sia di gran lunga la frazione "più giovane" (età media 40,7 anni, 106,6 anziani ogni 100 giovani) seguita da Renazzo e Cento città, mentre all'opposto Alberone dimostra di essere la frazione più anziana (età media 47,7 anni, 264,3 anziani ogni 100 giovani).

dati al 31/12/05

Frazioni	Pop Tot.	M	F	%Stranieri	N° Fam.	N° Medio comp. x fam.	% Popolaz. x fasce d'età			Densità ab*Kmq
							P 0 - 14	P 15 - 64	P 65 +	
CENTO	17.220	8.438	8.782	6,98	7.302	2,36	13,6	67,6	19,2	1317,6
RENAZZO	5.547	2.791	2.756	3,28	2.153	2,58	13,1	65,7	20,7	415,7
XII MORELLI	2.365	1.170	1.195	3,30	934	2,53	11,1	66,8	23,2	336,2
CASUMARO	2.140	1.056	1.084	5,14	878	2,44	11,2	64,6	23,0	444,0
CORPORENO	2.136	1.068	1.068	5,81	826	2,59	14,2	70,6	15,1	178,8
RENO CENTESE	1.094	546	548	1,79	434	2,52	12,3	67,7	21,3	534,1
ALBERONE	919	448	471	1,74	374	2,46	9,1	66,7	24,2	288,2
BUONACOMPRA	783	384	399	2,10	309	2,53	10,0	65,2	23,6	84,1
TOTALE COMUNE	32.204	15.901	16.303	5,43	13.210	2,44	12,9	66,5	20,6	497,3

ONOMASTICA

Primi 25 Cognomi, Nomi Maschili e Femminili nel Comune di Cento al 31 dicembre 2005

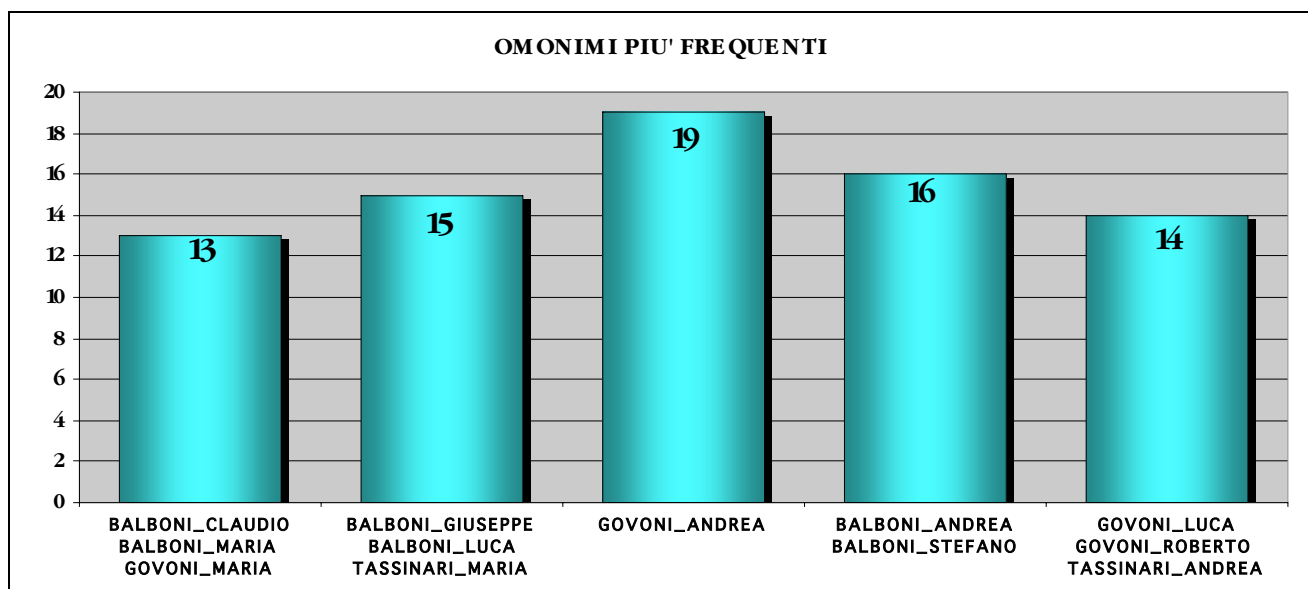
Cognomi	N°	variaz rispetto al 2000
Balboni	1.127	-55
Govoni	806	-29
Tassinari	759	-51
Gallerani	576	-27
Feroli	440	-28
Fortini	416	-25
Melloni	310	-25
Alberghini	306	-10
Malaguti	275	2
Pirani	262	-25
Lodi	240	-4
Cavicchi	227	-5
Cristofori	206	-7
Gilli	205	-14
Guaraldi	198	-11
Borgatti	195	-4
Bonzagni	162	-16
Borghi	162	-9
Bregoli	162	-11
Ardizzoni	155	1
Fabbri	137	10
Busi	136	-2
Barbieri	129	1
Salvi	129	-3
Lanzoni	121	-

Nel Comune di Cento sono presenti 5.675 **cognomi** differenti, 2.732 dei quali (48,1% del totale) esclusivi (posseduti cioè da un'unica persona). Allo stesso modo, sono presenti 4.183 nomi differenti, 2.761 dei quali unici (66% del totale). I 25 cognomi più diffusi rappresentano il 24,4% del totale dei residenti, % in calo rispetto al 2000 (dove raggiungevano i 27,8% del totale dei residenti). I 25 nomi maschili sfiorano il 40% del totale dei residenti, mentre i 25 nomi femminili si fermano al 27%, a testimonianza della maggiore fantasia applicata alla scelta dei nomi da donna.

I cognomi dalla posizione n. 1 alla n. 8, storici del territorio centese, rispetto al 2000 mantengono le stesse posizioni, tuttavia registrano una diminuzione di 250 unità (-5%) della loro consistenza numerica, in controtendenza rispetto alla popolazione generale, che come sappiamo è in crescita. La miglior performance la registrano i "Fabbri", scalando 3 posizioni in graduatoria (erano 24°). Tra i **nomi maschili**, solo i primi 5 confermano le posizioni occupate nel 2000, tutti in crescita, mentre "Alessandro" scala una posizione, grazie ad un incremento del 20%. Miglior performance di "Riccardo", assente in graduatoria nel 2000, che si posiziona 23°, con un + 26%.

Tra i **nomi femminili**, si confermano le prime 3 posizioni (anche se "Maria" perde 28 unità rispetto al 2000). New entry Claudia, 24°, e Giulia, addirittura 17°.

Nome Maschile	N°	Nome Femminile	N°
Giuseppe	437	Maria	441
Andrea	424	Anna	341
Marco	393	Laura	225
Luca	357	Elena	224
Stefano	328	Francesca	217
Alessandro	318	Paola	206
Roberto	300	Sara	199
Paolo	280	Elisa	185
Francesco	267	Silvia	185
Antonio	265	Franca	170
Giovanni	250	Chiara	167
Franco	235	Monica	162
Alberto	223	Patrizia	148
Massimo	216	Cristina	146
Michele	213	Lucia	146
Fabio	209	Carla	145
Davide	202	Giulia	141
Luigi	195	Roberta	141
Claudio	191	Daniela	137
Daniele	189	Angela	134
Matteo	182	Rita	130
Mario	174	Giovanna	125
Riccardo	173	Barbara	120
Maurizio	159	Claudia	113
Giorgio	155	Luisa	113



Matrimoni celebrati nel territorio centese. Anno 2005

ANNO	MATRIMONI								
	CIVILI			RELIGIOSI			TOTALE		
	ENTRambi Italiani	Almeno uno Straniero	TOTALE	ENTRambi Italiani	Almeno uno Straniero	TOTALE	ENTRambi Italiani	Almeno uno Straniero	TOTALE
2005	28	22	50	55	1	56	83	23	106

Matrimoni celebrati tra almeno un residente nel Comune di Cento, al di fuori del territorio centese

ANNO	MATRIMONI								
	CIVILI			RELIGIOSI			TOTALE		
	ENTRambi Italiani	Almeno uno Straniero	TOTALE	ENTRambi Italiani	Almeno uno Straniero	TOTALE	ENTRambi Italiani	Almeno uno Straniero	TOTALE
2005	16	8	24	33	1	34	49	9	58